







GRUPPE	SIPP	TAGESPREISE*															MEHR KM	SELBST-BETEILIGUNG PRO SCHADEN
		SO. - FR.				SAMSTAG	EINWEG	WOCHEPAUSCHALEN				MONATSPREISE						
		STUNDE INKL. 20 KM (MIN. 3 STD.)	24 STD. INKL. 100 KM (1-5 TAGE)	24 STD. INKL. 300 KM (1-5 TAGE)	24 STD. INKL. 500 KM (1-5 TAGE)	24 STD. INKL. 100 KM	EINWEG-ZUSCHLAG <= 500 KM > 500 KM JE MIETE**	1 WOCHE INKL. 1500 KM (6-7 TAGE)	2 WOCHEN INKL. 2500 KM (13-14 TAGE)	3 WOCHEN INKL. 3500 KM (20-21 TAGE)	EXTRA 24 STD. INKL. 150 KM	MONAT INKL. 4000 KM (25-28 TAGE)	MONAT INKL. 5000 KM (25-28 TAGE)	MONAT INKL. 6000 KM (25-28 TAGE)	AB 29 TAGEN BEISPIEL 4000 KM INKL.143 KM			
LIEFERWAGEN	KPIW	12	56	69	82	74	30 / 50	349	505	584	31	619	699	769	22,11	0,15	650	
TRANSPORTER	VMIW	13	62	80	98	93	40 / 70	405	585	766	35	879	969	1.049	31,39	0,17	650	
KLEINE LKW	VGHW	14	67	85	103	103	50 / 80	429	635	858	41	929	1.019	1.109	33,18	0,18	650	
MITTLERE LKW BIS 3,5T	TMHW	16	77	93	115	115	60 / 90	469	719	992	47	999	1.089	1.185	35,68	0,20	650	
GROSSE LKW BIS 7,5T	TGBZ	20	92	111	132	159	80 / 130	559	865	1.209	59	1.369	1.479	1.579	48,89	0,26	1.000	
GROSSE LKW BIS 12T	BGBX	x	149	175	201	195	100 / 160	879	1.249	1.617	67	1.799	1.899	1.989	64,25	0,27	1.200	

Im Zeitraum zwischen Oktober und Dezember fällt bei Monatsmieten eine Gebühr (High Season Surcharge) von monatlich EUR 50,00 an.

SPECIAL EQUIPMENT ***	Navigationssystem (nur bis 3,5t)	Tagespreise (bis 24 Tage) = Preis pro Tag EUR 4,90; max. pro Miete EUR 69,00; Monatsmieten (ab 25 Tage) = Preis pro Tag EUR 2,30
------------------------------	----------------------------------	--

	LIEFERWAGEN MODELLBEISPIEL: VW CADDY
	TRANSPORTER MODELLBEISPIEL: MB VITO
	KLEINE LKW MODELLBEISPIEL: MB SPRINTER Z.T. MIT AHK

LADERAUM (LXBXH)	NUTZLAST	SITZE	m³
1,78 m x 1,17 m x 1,11 m	540 - 750 kg	2	3,2
2,00 m x 1,60 m x 1,27 m	800 - 1.125 kg	3	5,0
3,21 m x 1,76 m x 1,84 m	865 - 1.400 kg	3	10,0

	MITTLERE LKW BIS 3,5T MODELLBEISPIEL: IVECO DAILY 35C15 Z.T. MIT AHK
	GROSSE LKW BIS 7,5T MIT LADEBOARD MODELLBEISPIEL: MAN 8.180 KOFFER/PRTSCHE (Z.T. MIT AHK)
	GROSSE LKW BIS 12T MIT LADEBOARD MODELLBEISPIEL: MAN 12.240 KOFFER/PRTSCHE MIT AHK

LADERAUM (LXBXH)	NUTZLAST	SITZE	m³
4,30 m x 1,78 m x 1,84 m	1.000 - 1.250 kg	3	14
6,05 m x 2,46 m x 2,36 m	2.200 - 2.600 kg	3	34,4
7,10 m x 2,47 m x 2,40 m	5.400 - 5.700 kg	3	42,1

*Je nach Verfügbarkeit **Pauschale, die bei Einwegmieten berechnet wird ***Änderungen vorbehalten

Mit Abschluss der Super-LDW kann die Selbstbeteiligung auf €350,- (Transporter), €600,- (LKW bis 7,5t) bzw. €800,- (LKW bis 12t) reduziert werden. Die Preise sind in € und nicht rabattfähig. Preise zzgl. der gesetzlichen MwSt. Sie beinhalten eine Haftpflichtversicherung mit einer Deckungssumme von €100 Mio. für Sach- und Vermögensschäden, je Personenschaden begrenzt auf 8 Mio. €, einer Zulassungsgebühr und einen Vollkaskoschutz (LDW) mit einer Selbstbeteiligung pro Schadenfall wie angegeben, gültig für alle Tarife. Die genannten Fahrzeugtypen dienen nur der Orientierung, Modelländerungen vorbehalten. Ford LKW und Transporter dürfen max. 30 Tage, alle anderen max. 60 Tage vermietet werden. Nur die zu den SIPP Codes eingestellten Raten sind garantiert. Eventuell anfallende Logistikkosten (z. B. Überführung speziell gewünschter Fahrzeuge) werden zusätzlich berechnet. Für Fahrer unter 23 Jahren wird eine zusätzliche Gebühr in Höhe von €7,56 pro Tag***, max. €37,82*** erhoben. Sofern das Fahrzeug von anderen Personen als dem Mieter oder dem im Mietvertrag angegebenen Erstfahrer geführt wird, fällt für jeden weiteren Fahrer eine Gebühr von €5,04 pro Tag***, max. €25,21*** an. Die Kosten für das Bekleben, Entfernen sowie eventuelle Schäden, die durch das Bekleben/Entfernen entstehen, gehen zu Lasten des Mieters. Für Anmietungen im Ausland gelten internationale Raten und die Allgemeinen Bedingungen des jeweiligen Landes. Die Einweggebühr von / nach Westerland beträgt für LKW €250,-. Europcar ist berechtigt, regelmäßig Kreditauskünfte über vertretungsberechtigte Personen und das Unternehmen sowie die damit mehrheitlich verbundenen Unternehmen im In- und Ausland einzuholen. Die Ausstellung eines Europcar Legitimationsmittels mit Kreditfunktion kann ohne Angabe von Gründen abgelehnt werden, ebenso kann die Gewährung eines Kredits von Garantien abhängig gemacht werden. Europcar behält sich vor, diese Preise nur in Verbindung mit der Erteilung einer Einzugsermächtigung zu gewähren und ein Kreditlimit zu setzen. Soweit der Mietpreis aufgrund einer vertraglichen Vereinbarung kreditiert wird, ist er 7 Tage nach Zugang der jeweiligen Rechnung fällig. Im übrigen gelten die Europcar Allgemeinen Vermietbedingungen in ihrer jeweils gültigen Fassung und – soweit anwendbar – die Allgemeinen Bedingungen für mobile Navigationssysteme. Bitte beachten Sie bei der Benutzung der LKW die Einhaltung der gesetzlichen Bestimmungen wie z. B. den Gebrauch des Tachographen oder des persönlichen Kontrollbuches (die Aufzeichnungspflicht gilt nur für die gewerbliche Güterbeförderung, nicht für private Zwecke wie z. B. Umzug). Sonn- und Feiertagsfahrverbot besteht für Lastkraftwagen mit einem zulässigen Gesamtgewicht über 7,5t sowie für alle LKW, die mit einem Anhänger gefahren werden. Der Mieter trägt etwaige anfallende Mautgebühren und ist für die Zahlung des Anhänger-Sammelzuschlag verantwortlich.

Preisliste gültig für Anmietungen ab 01.11.2011 bis auf Widerruf
Reservierung und Informationen unter www.europcar.de oder 0180/5 8000 (0,14 €/Min. aus dem dt. Festnetz, Mobilfunk max. 0,42 €/Min.)